

## POURQUOI UN STORE ?

3 raisons d'investir dans un store :

### 1 La protection solaire

Profitez du soleil sans en subir ses désagréments. Les stores offrent une protection contre les rayons UV, la chaleur et la luminosité.

### 2 Une touche décorative

Mettez en valeur votre extérieur et accordez votre store à votre architecture. Un large choix de coloris et de styles sont disponibles et ce pour tous les goûts.

### 3 Un espace de vie extérieur

Un store vous offre un espace de vie supplémentaire, agréable et adapté à la taille de votre terrasse. Une façon de profiter de son extérieur par tous les temps.

## UN STORE, OUI ! MAIS POUR OÙ ?

### ■ Stores pour terrasses et balcons



#### Stores coffres

Très esthétiques, ils protègent intégralement toile, bras et moteur des agressions extérieures.

**Résultat :**  
**Des couleurs préservées et une durée de vie plus longue.**



#### Stores cassettes

Excellent compromis entre le store coffre et le store banne. Semi-coffre dont les bras se replient vers l'extérieur.

**Résultat :**  
**La toile est protégée efficacement.**



#### Stores bannes

La toile reste visible. Différentes coupes de lambrequin. Possibilité d'ajouter un auvent.

### ■ Stores pour fenêtres et baies vitrées



**Stores Fenêtres :** s'adaptent aux fenêtres de petites dimensions.  
**Résultat :**  
**une touche de finition pour toutes vos fenêtres**



**Stores Bannes :** conçus pour les grandes fenêtres et les baies vitrées.  
**Résultat :**  
**une touche décorative originale**

### ■ Stores pour jardins et piscines



#### Terrasses

Installés au bord d'une piscine ou au coeur du jardin, ils se déplacent facilement.

**Résultat :**  
**Une grande liberté**

### ■ Stores pour vérandas



#### Stores Vérandas ou gamme verticoffre

Régulez la température et la luminosité de votre véranda.

**Résultat :**  
**Un confort inégalé**

### ■ Pergolas



#### Pergolas

Dotez vous d'une structure permanente avec lames orientables, rétractable ou avec toile rétractable.



**Gamme Verticoffres :** plus robustes, ils sont idéals pour les grandes surfaces vitrées.  
**Résultat :**  
**adaptabilité et esthétique**



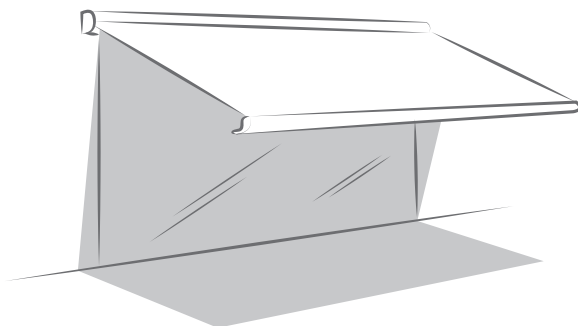
**BSO :** à lames orientables, ils s'harmonisent à tous types de baies vitrées.  
**Résultat :**  
**design et multi-fonctions**



## COMMENT CHOISIR SON STORE ?

### ■ L'avancée

Il est important de choisir un store en fonction de la taille de votre terrasse pour un ombrage au sol optimisé. Une avancée adaptée est une avancée qui couvre au sol l'ensemble de votre terrasse et qui vous protège intégralement du soleil.



### ■ L'armature

L'armature en 3 points :


- Robustesse,
- Solidité,
- Longue durée de vie.



Bras à double câbles gainés  
Avancée jusqu'à 3500 mm



Bras à chaînes  
Avancée jusqu'à 4000 mm



Bras à bande inox  
Avancée jusqu'à 4000 mm



Bras Forty  
Avancée jusqu'à 4000 mm

### ■ Gamme de coloris Marquises

Jouez la carte de l'uniformité ou de l'originalité, et choisissez parmi les coloris suivants :

#### LES LAQUAGES "STANDARD"

Coloris standard : se référer aux fiches produits respectives.

#### LES COLORIS "FINE STRUCTURE"



Les coloris peuvent être différents de la couleur réelle. Coloris en standard sur certains produits.

#### LES COLORIS SABLÉS PO



Autres coloris sur demande.

Les coloris peuvent être différents de la couleur réelle

#### NUANCIER RAL "MARQUISES COLOR"





## COMMENT CHOISIR SON STORE ?

### ■ La toile

Quelques points à ne pas manquer :

- Le choix de la matière : coton, polyester, acrylique, micro-perforée...
- Le choix des couleurs : unis, à rayures ou jacquard, tons clairs ou foncés, un choix infini s'offre à vous.
- La résistance des couleurs dans le temps : traitement spécifique contre les taches et salissures.

- La protection contre les UV : une toile claire rejette mieux les rayons UV.
- La protection contre la chaleur : selon le ton choisi, la toile retient de 80 à 95% de la chaleur émise.
- La protection contre la luminosité : une toile foncée atténue davantage la lumière et l'effet d'éblouissement.

### ■ Des couleurs à l'infini

Différentes gammes de toiles de stores à la fois innovantes, techniques et esthétiques vous sont proposées. Un savoir-faire "made in France" plébiscité par les clients les plus exigeants partout dans le monde !

### ■ Nouveautés chez Sattler®: la gamme Lumera, tissus de qualité révolutionnaire.

La fibre CBA est l'innovation la plus récente de la recherche Sattler, un produit de haute technologie. Grâce à cette fibre, les couleurs restent lumineuses et d'une extrême brillance. La fibre CBA possède également d'autres qualités : extrême résistance à la pression d'eau, effet auto-nettoyant, image harmonieuse, protection UV certifiée...

D'autres collections sont également disponibles chez Sattler : collection Urban Design, collection éléments...  
À découvrir dans nos magasins.



### ■ Personnalisation de votre toile

#### Le lambrequin

Ajoutez votre touche personnelle à votre store avec un lambrequin droit, à petite ou grande vague. En plus de protéger du soleil frontal et couchant, le lambrequin est une vraie finition que vous pouvez personnaliser.




#### Le lambrequin déroulable

Intégré dans la barre de charge du store, le lambrequin déroulable protège de la chaleur et du soleil rasant tout en offrant une intimité et une vue sur l'extérieur grâce à son tissu micro-perforé.




#### Les galons assortis

Pour une harmonie parfaite, optez pour les galons assortis au lambrequin et disponibles sous plusieurs coloris.



#### Les lettres peintes

Spécialement adapté aux commerçants, il est possible d'ajouter une inscription à votre lambrequin ou toile pour mettre en valeur une enseigne. Plusieurs coloris et polices sont disponibles.



## COMMENT CHOISIR SON STORE ?

---



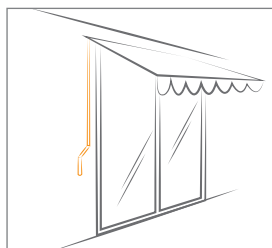
■ Venez découvrir en magasin plus de 2000 références de toile !

Partenaire exclusif, reconnu pour la qualité de ces produits, Dickson vous propose une gamme de toile unique seulement disponible chez Marquises. Faites votre choix, ce sera forcément le bon.

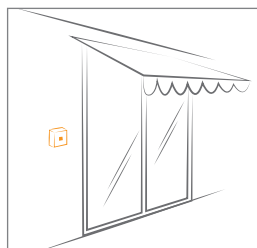


## COMMENT CHOISIR SON STORE ?

### ■ La protection de votre store, manuel ou motorisé ?



Treuil ou manivelle, vous déroulez votre store à la main.  
**Résultat : plus économique mais fastidieux**



Motorisation filaire ou radio, vous utilisez un interrupteur ou une télécommande pour dérouler votre store tout en douceur.  
Gérez votre store à distance avec le système radio IO home control.  
**Résultat : une durée de vie prolongée et un confort d'utilisation**



**somfy** une valeur sûre !

Les moteurs SOMFY, réputés pour leur solidité et leur fiabilité, s'adaptent à toute notre gamme et vous offrent un grand confort de manipulation : d'un simple geste, le store s'enroule et se déroule à volonté, ou monte et descend automatiquement en fonction du vent ou de l'ensoleillement. Une commande radio peut régler à distance un ou plusieurs stores pour encore plus de confort !



#### Une solution de pointe

Faire de votre terrasse une vraie pièce en plus, à la fois confortable et accueillante, c'est le pari relevé par le système io-Home Control. Ce système de motorisation complet joue à la perfection la carte de la simplicité, de l'esthétique et de la sécurité.



#### Le confort de la centralisation

Gagnez du temps au quotidien en utilisant une seule télécommande. D'un seul geste, vous ouvrez et fermez l'ensemble des éléments motorisés de votre habitation.



#### Le bien-être de l'automatisation

Programmez votre maison pour une ouverture et une fermeture automatique aux horaires indiqués. Les capteurs ensoleillement sont également d'une grande aide et favorisent une grande économie d'énergies.



#### L'évolution de la domotique

Optez pour la nouvelle solution domotique avec le système Tahoma. Simple et intuitif, vous pilotez et surveillez tous vos équipements à distance, via un ordinateur, une tablette tactile ou un smartphone. D'un simple geste, vous gérez les imprévus liés à la pluie, au vent...



Pour encore plus de confort, choisissez des détecteurs qui feront le travail à votre place.

#### Automatisme vent

Le capteur autonome Eolis mesure en permanence la vitesse du vent et déclenche automatiquement la remontée de votre store lorsque le vent souffle trop fort.

##### Automatismes vent fixés sur la façade



- Eolis RTS



- Capteur vent IO

##### Automatismes vent totalement intégrés au store.

Disponibles en RTS ou IO



#### Automatisme vent et soleil

Le capteur autonome Sunis mesure l'intensité lumineuse et déclenche automatiquement le mouvement de votre store en fonction du niveau d'ensoleillement.



Kit vent/soleil IO



Kit vent/soleil RTS





# PERGOLA OPEN BIOCLIMATIQUE À LAMES ORIENTABLES

## Structure design et technologique




### Lames orientables

Lames en aluminium extrudées thermolaquées, de 238 x 45 mm orientables jusqu'à 160° pour une maîtrise parfaite de l'ensoleillement de votre terrasse; pilotées par télécommande.



### Avec ou sans éclairage

Éclairage par leds intégrées dans l'axe des lames pivotantes et réparti à égale distance sur la largeur. Éclairage avec variation de lumière.




### Un toit multifonctions

Grâce au jeu réduit des lames, le plafond est plat. Lames fermées, la pergola vous protège de la pluie et résiste à un vent de 110km/h. Chaque lame est équipée de joints et de profil gouttière permettant un meilleur écoulement de l'eau résiduelle.




### Panneau transparent

Créer un nouvel espace de vie avec un jardin d'hiver, grâce aux panneaux transparents. Ainsi vous pourrez également rajouter un chauffage et un éclairage par LEDs pour profiter davantage de votre pergola !



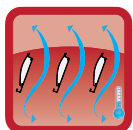
### Structure permanente et durable en aluminium

Résistance aux intempéries. La pergola OPEN ne permet pas d'être Hors d'air hors d'eau telle une véranda.



### Évacuation de l'eau

Chaque lame est équipée de profils gouttières. Le mode d'ouverture spécial « pluie » en position 60° facilite l'évacuation de l'eau de pluie résiduelle par les poteaux.

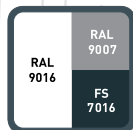


Protection solaire et circulation d'air naturelle.



### Des dimensions exceptionnelles.

Les lames à double paroi permettent une largeur maxi jusqu'à 4,5m et avancée jusqu'à 6m. La surface maxi d'un module est de 27m². Plusieurs modules peuvent être juxtaposés.



### Coloris standards

RAL 9016 - 9007 et FS 7016

Autres coloris disponibles, voir page 4.



Pose murale avec stores verticaux



Fixation des pieds cachées dans les poteaux. Aucune vis apparente.



Pose libre avec store et BSO



Pose murale frontale



Pergola avec arche





# PERGOLA OPEN'R À LAMES ORIENTABLES ET RÉTRACTABLES

## Structure design et technologique




### La technologie « R »

Maîtrisez les rayons du soleil grâce à la technologie « R ». Ce nouveau système, conçu par notre cellule R&D, permet à la fois la rétractation transversale des lames et leur orientation.



### La gestion climatique

Gérez au mieux votre atmosphère. Avec la pergola Open'R®, vous profitez d'une protection solaire contrôlée, favorisant une circulation naturelle de l'air.



### La double motorisation

Télécommandez votre pergola à votre guise. La pergola Open'R® est équipée d'une double motorisation vous permettant de diriger et d'orienter les lames (transversalité et orientabilité).



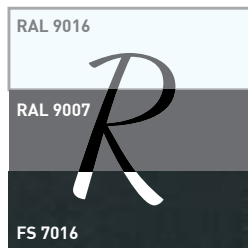
### Une pergola 4 saisons

Profitez de votre pergola Open'R® toute l'année. Grâce à une gestion motorisée intelligente des lames, vous vous protégez du soleil en été et vous profitez des rayons du soleil en hiver.



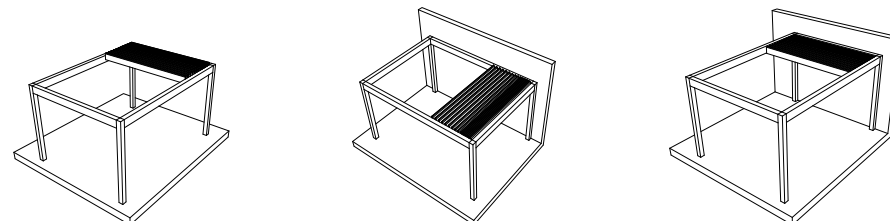
### Les optionnelles

Équipez votre pergola de multiples options. Panneaux verticaux transparents, stores verticaux ou stores à lames orientables. Rampes de chauffage pour les soirées fraîches, rampes d'éclairage par LED intégrées pour aller jusqu'au bout de la nuit.

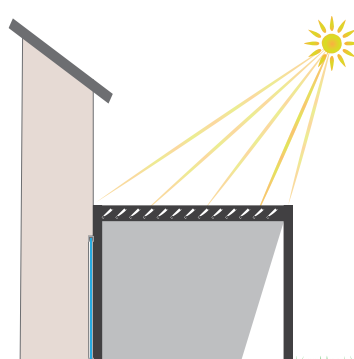
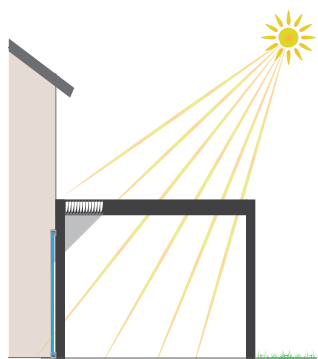


### Les coloris et textures

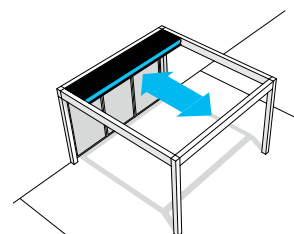
Choisissez parmi les 3 teintes standards ou tout autre coloris RAL. Sobriété ou originalité, vous pouvez combiner selon vos envies vos coloris entre l'armature et les lames.



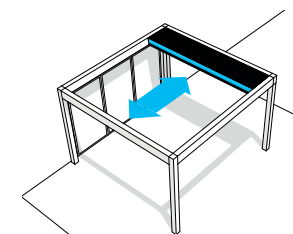
Les différentes configurations de pose



La pergola OPEN'R® ne permet pas d'être Hors d'air hors d'eau telle une véranda.



Ouverture frontale



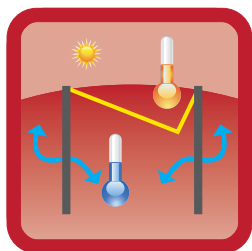
Ouverture latérale





# PERGOLA KUB

Protection solaire et apparence design




**Protection solaire et circulation d'air naturelle.**



**Motorisation radio IO avec télécommande portable IO.**

La motorisation vous garantit un confort optimal et une maîtrise des mouvements de votre store grâce au retour d'information.



**Structure permanente et durable en aluminium**

Équipée d'un store de véranda motorisé.



**Des dimensions exceptionnelles.**

Dimensions maximales jusqu'à 4 m en 1 module. Surface maximale d'un module : 16 m<sup>2</sup>. Pied jusqu'à 3000 mm de hauteur. Plusieurs modules peuvent être superposés.



**Protection latérale contre le soleil rasant**

grâce à un store vertical motorisé de hauteur 800mm, qui s'ouvre et oriente le store de véranda en même temps.



**Coloris standards**

**RAL 9016 - 1015 - 7016, + tous les coloris Fine Structure**

Autres coloris disponibles voir page 4.





NOUVEAU





# PERGOLA NÉO

Économique et moderne



## Modèle Néo

De 1 à 4 modules, le modèle Néo voit la barre de charge et la toile avancées au maximum.



## Motorisation radio IO avec télécommande portable IO.

La motorisation vous garantit un confort optimal et une maîtrise des mouvements de votre store grâce au retour d'information.



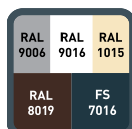
## Des dimensions exceptionnelles.

Largeur maximale jusqu'à 4,5m. Avancée maximale jusqu'à 4m et surface maximale jusqu'à 18m<sup>2</sup> pour le modèle Néo. Avancée maximale jusqu'à 4,5m et surface maximale jusqu'à 20m<sup>2</sup> pour le modèle Néo+. Pieds d'une hauteur maximale de 2m.



## Coffre design en aluminium extrudé spécial grande terrasse

avec système de tension permanente et capot supérieur emboîtable.



## Coloris standards

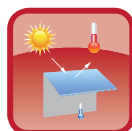
**RAL 9016 - 9006 - 1015 - 8019 FS 7016.**

Autres coloris disponibles voir page 4..



## Modèle Néo +

De 1 à 4 modules, le modèle Néo + se finit par des lames orientées et fixes pour une plus grande esthétique.



## Protection solaire

Supprime jusqu'à 95% de l'éblouissement et de la chaleur selon la toile choisie.







**NOUVEAU  
COLORIS  
FINE  
STRUCTURE**

# PROTECT SIDE

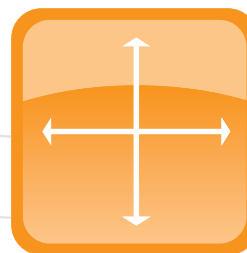
Protection latérale pour une intimité optimale



**Protection solaire latérale,**  
qui permet de protéger  
contre les petites brises  
de vent.

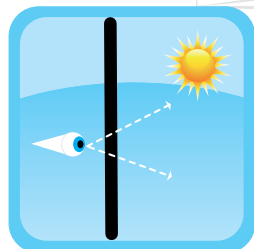


**Coffre quart de rond  
en aluminium laqué.**

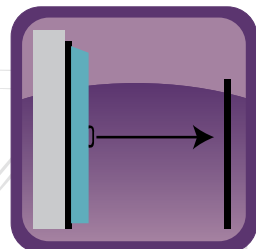


**Des dimensions exceptionnelles.**

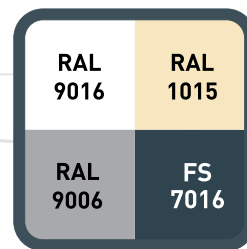
Une protection jusqu'à 4m  
de déploiement.  
2 dimensions disponibles :  
- rectangle : 1880 x 4000 mm  
- trapèze : 2300 x 4000 mm



**Élimine l'effet  
d'éblouissement,**  
contrôle l'intensité  
lumineuse et protège des  
regards indiscrets.




**Équipements :**  
fixation murale et sur  
poteau de réception  
avec poignée réglable en  
hauteur et toitée déroulable  
manuellement.



**Coloris standards  
RAL 9016 - 1015 - 9006.**


Autres coloris disponibles  
voir page 4.



**Protection solaire  
contre le soleil et les  
rayons UV.**



**Équipé de toiles micro aérées,**  
100% polyester, qui résistent  
aux intempéries et aux  
agressions extérieures.







LEDS À ÉCONOMIE D'ÉNERGIE  
INTEGRÉES AUX BRAS

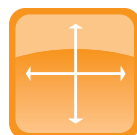
# GAMME ON'X. CRÉÉE PAR LE DESIGNER FRANÇAIS XO.

Le store high tech déclinable en 4 versions



### Coffre design et arrondi

muni d'ogives latérales profilées garantissant une intégration parfaite à votre façade.

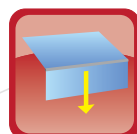


### Des dimensions exceptionnelles

Jusqu'à 7100 mm de largeur pour une avancée jusqu'à 4000 mm.

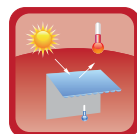


### Inclinaison réglable de 10 à 25°.



### Lambrequin déroulable microperforé

Il protège des regards indiscrets et du soleil rasant. Hauteur maxi 1600 mm.



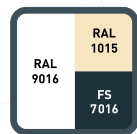
### Protection solaire

Supprime jusqu'à 95% de l'éblouissement et de la chaleur



### Motorisation radio IO avec télécommande portable IO.

La motorisation vous garantit un confort optimal et une maîtrise des mouvements de votre store grâce au retour d'information.



### Coloris standards RAL 9016 - 1015 - FS 7016.

Autres coloris disponibles voir page 4.



### Bras "haute résistance"

dotés d'un système de type Forty, armature de coloris blanc ou sablé.



### Éclairage intégré par Leds blanches

Diffuse une lumière chaleureuse jusqu'à 120°.










## RUBIS - RUBILUX

Haut de gamme



### Modèle Rubis

Coffre aux formes arrondies doté de joues en aluminium.



### Modèle Rubilux

2 bandes de Leds blanches.

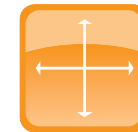


### Éclairage par leds blanches

Le Rubilux se dote d'une nouvelle sous-face intégrant les leds directement dans le coffre.

Le store éclaire donc ouvert ou fermé.

Les Leds diffusent à 120° et assurent un éclairage économique et écologique.



### Spécial très grandes terrasses

Jusqu'à 17,70 m de large pour une avancée maximale de 4 m offrant 68 m<sup>2</sup> d'ombre.



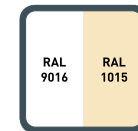
### Bras à chaînes à rouleaux

testés à 60 000 cycles.



### Inclinaison

10 à 55°.



### Coloris standards

RAL 9016 - 1015.

Autres coloris disponibles voir page 4.



### Éclairage écologique et économique

L'éclairage par Leds est plus économique que des spots halogènes et ont une durée de vie moyenne de 50 000 heures.

Agréées par l'ordre des ophtalmologistes de France, les LEDS n'émettent ni chaleur, ni infrarouge, ni ultraviolet, ni UV et sont l'assurance d'un éclairage environnemental et écologique.



### Motorisation radio IO avec télécommande portable IO.

La motorisation vous garantit un confort optimal et une maîtrise des mouvements de votre store grâce au retour d'information.



AVANCÉE  
JUSQU'À 3M50



## STORE AMBRE

Le must des petites dimensions



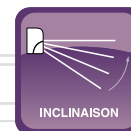
### Coffre design

de forme arrondie  
et de très faible  
encombrement




### Idéal pour les petits espaces

avec des dimensions adaptées  
(5,25 x 3,5 m) soit 15 m<sup>2</sup> d'ombre



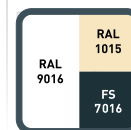
### Inclinaison

jusqu'à 90°.



### Coffre compact


Hauteur : 16,6 cm.  
Inclinaison jusqu'à 90°.



### Coloris standards

**RAL 9016 - 1015 + FS 7016.**

Autres coloris disponibles  
voir page 4.



### Bras testés à 20 000 cycles

dotés d'une articulation à  
double câble gainé.



### Motorisation radio IO avec télécommande portable IO.

La motorisation vous garantit un  
confort optimal et une maîtrise  
des mouvements de votre store  
grâce au retour d'information.



## STORE TOPAZE

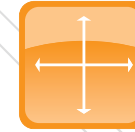

Le store de grande envergure



Coffre compact, robuste et design de par sa forme ovale



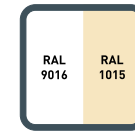
Bras testés à 80 000 cycles, articulation en bande inox



**Idéal grandes terrasses**  
28 m<sup>2</sup> d'ombre 7,17 m x 4 m



**Inclinaison**  
10 à 45°.



**Coloris standards**  
RAL 9016 - 1015



**Motorisation radio IO avec télécommande portable IO.**

La motorisation vous garantit un confort optimal et une maîtrise des mouvements de votre store grâce au retour d'information.










# STORE QUARTZ

Le store 100% discrétion



### Coffre design et compact

qui s'intègre à tous les types d'architectures.



### Bras testés à 20 000 cycles

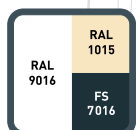
dotés d'une articulation à double câble gainé.



**Parfait pour les petites terrasses** avec des dimensions raisonnables (5,98x 3m) pour 17m<sup>2</sup> d'ombre.



**Inclinaison**  
10 à 35°.



**Coloris standards**  
RAL 9016 - 1015 - FS 7016



**Motorisation radio IO avec télécommande portable IO.**

La motorisation vous garantit un confort optimal et une maîtrise des mouvements de votre store grâce au retour d'information.







# STORE AGATE JADE

Le standard des cassettes



## Semi-coffre et monobloc

doté d'un auvent enveloppant et pivotant dont les bras se replient sous la cassette.



## Fermé,

la toile est protégée des agressions extérieures




## Modèle Agate Jade

équipé de bras à double câble gainé, testés à 20 000 cycles.



## Des dimensions standards

largeur jusqu'à 5,95m pour une avancée jusqu'à 3,50m.



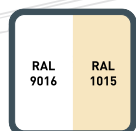
## Lambrequin amovible

disponible en 5 découpes pour la touche déco finale.



## Inclinaison

10 à 50°.



## Coloris standards RAL 9016 - 1015.

Autres coloris disponibles voir page 4.



## Motorisation Somfy® radio Sunea IO

spécial store cassette pour refermer votre store en douceur.





## JADE

Une ligne élégante et basique



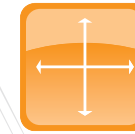
**Store monobloc**  
compact et discret.



**En option :**  
**l'auvent de 300mm**  
pour une protection  
de la toile.



**Bras à double câble**  
**gainé**  
testés à 20 000 cycles.



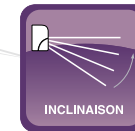
**Des dimensions**  
**impressionnantes**

Largeur jusqu'à 11,8m pour une  
avancée jusqu'à 3m50



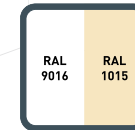
**Motorisation radio IO avec**  
**télécommande portable IO**

La motorisation vous garantit un  
confort optimal et une maîtrise  
des mouvements de votre store  
grâce au retour d'information.



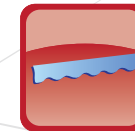
**Inclinaison**

10 à 70°



**Coloris standards**  
**RAL 9016 - 1015**

Autres coloris disponibles  
voir page 4.



**Lambrequin personnalisable**  
**amovible**

disponible avec 5 découpes et  
galon assorti.







**INNOVATION**

**LEDs À ÉCONOMIE D'ÉNERGIE  
INTEGRÉES AUX BRAS**

## JADE LUX

Simple et lumineux




### Modèle Jade Lux

Discret de jour comme de nuit, ce store se dote d'un éclairage par leds assurant une lumière douce.



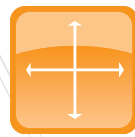
### En option : l'auvent de 300mm

pour une protection de la toile.



### Bras à double câbles gainés

Intégrant un éclairage par leds, testés à 20 000 cycles.



### Des dimensions impressionnantes

Largeur jusqu'à 11,8m pour une avancée jusqu'à 3m50



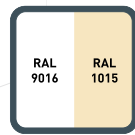
### Motorisation radio IO avec télécommande portable IO

La motorisation vous garantit un confort optimal et une maîtrise des mouvements de votre store grâce au retour d'information.



### Inclinaison

10 à 70°.



### Coloris standards RAL 9016 - 1015

Autres coloris disponibles voir page 4.



### Éclairage par leds blanches

totalemment intégré aux bras, les leds assurent un éclairage doux et chaleureux.



### Éclairage écologique et économique

L'éclairage par Leds est plus économique que des spots halogènes et ont une durée de vie moyenne de 50 000 heures. Agréées par l'ordre des ophtalmologistes de France, les LEDS n'émettent ni chaleur, ni infrarouge, ni ultraviolet, ni UV et sont l'assurance d'un éclairage environnemental et écologique.



### Lambrequin personnalisable amovible

disponible avec 5 découpes et galon assorti.






## PERLE - PERLE VOLANT

### Raffinement et robustesse



#### Store monobloc

Doté d'une armature hyper robuste pouvant accueillir les toiles les plus lourdes.




**En option :**  
l'auvent de 300mm pour une protection de la toile.



#### Bras à chaînes à rouleaux

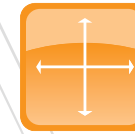
Testés à 60 000 cycles.



#### Lambrequin déroulable

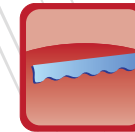
Équipé d'un lambrequin fixe de 220 mm et d'un lambrequin déroulable d'une hauteur de 1600 mm.

Motorisé ou manuel. En toile micro-perforée, pour une protection thermique optimale et une bonne discrétion contre les regards extérieurs... Perle Volant est disponible jusqu'à une largeur de 5950 mm pour une avancée de 3500 mm.



#### Des dimensions exceptionnelles

Jusqu'à 17,70 m pour une avancée jusqu'à 4000 mm



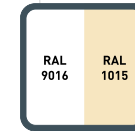
#### Lambrequin amovible

Disponible en 5 découpes pour la touche déco finale.



#### Motorisation radio IO avec

télécommande portable IO  
La motorisation vous garantit un confort optimal et une maîtrise des mouvements de votre store grâce au retour d'information.



#### Coloris standards RAL 9016 - 1015

Autres coloris disponibles voir page 4.



#### Inclinaison

10 à 70°, sauf avancée 4000 mm de 10 à 45°.



# LOGGIA

Une inclinaison parfaite




**Monobloc avec joues fonctionnelles et esthétiques**



**Des dimensions raisonnables**

Largeur jusqu'à 4770 mm pour une avancée jusqu'à 3000 mm



**Lambrequin amovible**

Disponible en 5 découpes et galon assorti.



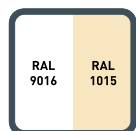
**Bras à double câbles gainés**

Testés à 20 000 cycles.



**Manoeuvre par manivelle**

Avec sortie avant ou arrière. Le treuil facilite le déroulement du store à l'intérieur même d'un balcon.



**Coloris standards RAL 9016 - 1015**

Autres coloris disponibles voir page 4.



**Inclinaison modulable jusqu'à 90°**

Parfait pour les loggias et balcons.



**Motorisation radio IO avec**

télécommande portable IO  
La motorisation vous garantit un confort optimal et une maîtrise des mouvements de votre store grâce au retour d'information.



*“ Idéal pour tous les immeubles ”*

LEDS À ÉCONOMIE D'ÉNERGIE  
INTEGRÉES AUX BRAS





# STORES TERRASSES - GRENAT

Le store sur pied déclinable en 4 versions



**Coffre compact**  
Équipé de joues latérales en aluminium.



**Modèle Grenat Jade**  
Bras à double câbles gainés, testés à 20 000 cycles.



**Modèle Grenat On'x**  
Bras Forty haute résistance, testés à 60 000 cycles.



## Éclairage écologique et économique

L'éclairage par Leds est plus économique que des spots halogènes et ont une durée de vie moyenne de 50 000 heures. Agréées par l'ordre des ophtalmologistes de France, les LEDS n'émettent ni chaleur, ni infrarouge, ni ultraviolet, ni UV et sont l'assurance d'un éclairage environnemental et écologique.



## En option : l'éclairage

Intégrées aux bras ou au coffre, les leds couvrent une diffusion à 120° et assurent un flux lumineux réparti et une économie d'énergie.




## Fixation au choix

Au sol, à enterrer ou maintien par dalles. Toutes les solutions de pose sont possibles.



## Des dimensions exceptionnelles

Jusqu'à 36 m<sup>2</sup> d'ombre pour Grenat On'x et 24m<sup>2</sup> pour Grenat Jade.



## En option : le chauffage Radio RTS

Rampe de chauffage intégrée au coffre, orientable à 90°. Rayonnement de 2000 W et rendu énergétique de 92%.



## Inclinaison

10 à 25°.




## Coloris standard RAL 9016 et FS7016 .

Autres coloris disponibles voir page 4.



## Motorisation radio IO avec télécommande portable IO.

La motorisation vous garantit un confort optimal et une maîtrise des mouvements de votre store grâce au retour d'information.

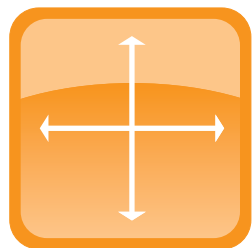






## STORES CORBEILLES

Le store corbeille, un store décoratif de par l'originalité de sa forme et de ses volumes. Si ses différentes formes ainsi que son volume en ont fait un incontournable de la signalétique des boutiques ou hôtels de nos centres-villes, il peut aussi tout à fait être installé chez des particuliers, devenant alors un véritable élément décoratif de la façade.



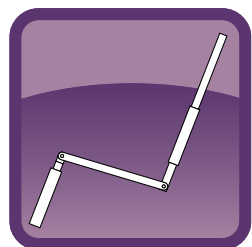
### Des dimensions exceptionnelles

Jusqu'à 7000 mm de largeur pour une avancée jusqu'à 2000 mm.



### Coloris standards


RAL 9016  
Gris Anodisé



### Manœuvre

Le Store Corbeille est soit fixe, soit manœuvré par :


- une corde
- une manivelle
- un moteur




Corbeilles dégradées



Corbeilles fixes



Corbeilles type classique



Corbeilles trapèze





# STORES VÉRANDAS

Un espace de vie indémodable



**Coffre design en aluminium extrudé spécial grande terrasse**

avec système de tension permanente et capot supérieur emboîtable.

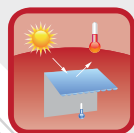


**Guidage par coulisses en aluminium extrudé**

de 65 x 65 mm pour une résistance optimale.



**Une pièce à vivre supplémentaire**



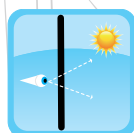
**Protection solaire**

Supprime jusqu'à 95% de l'éblouissement et de la chaleur.

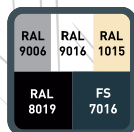


**Les stores vérandas régulent la lumière et la chaleur été comme hiver.**

La toile assure une protection thermique efficace pour un confort optimal à l'intérieur de votre véranda.



**Élimine l'effet d'éblouissement,** contrôle l'intensité lumineuse et protège des regards indiscrets.



**Coloris standards**  
RAL 9016 - 9006 - 1015 - 8019 - FS 7016.

Autres coloris disponibles voir page 4



**Motorisation radio IO avec télécommande portable IO.**

La motorisation vous garantit un confort optimal et une maîtrise des mouvements de votre store grâce au retour d'information.





## STORES FENÊTRES

Idéal pour les petites surfaces vitrées



### Stores à projection

Inclinables de 90° à 180°, ils bénéficient d'un lambrequin amovible de 180 mm de hauteur. En option, un auvent de protection de 130 mm est disponible.



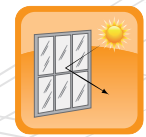
### Stores verticaux à coulisses

Guidage par coulisses en aluminium laqué avec en option, un coffre de 100 mm.



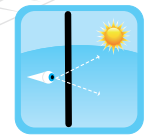
### Stores verticaux à conducteur

Guidage par câble en acier gainé avec en option, un coffre de 100mm.



### Protection solaire

adaptée aux fenêtres de petites tailles, jusqu'à 3 m de largeur.



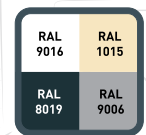
### Élimine l'effet d'éblouissement,

contrôle l'intensité lumineuse et protège des regards indiscrets.



### Manoeuvres

Manuelle par cordon (standard), ou par manivelle, ou commande motorisée Somfy®.



### Coloris standards RAL 1015 - 9016 - 8017 - 9006.

Autres coloris disponibles voir page 4.



## STORES BANNETTES

Idéal pour les grandes surfaces vitrées



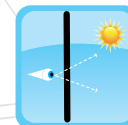
### Stores à conducteur

Guidage par conducteur en aluminium.  
Dimensions maximales : 10625 x 4500 mm



### Manoeuvre

Manuelle par manivelle, ou commande motorisée Somfy®.



### Élimine l'effet d'éblouissement,

contrôle l'intensité lumineuse et protège des regards indiscrets.



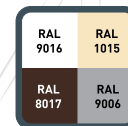
### Stores bannettes à projection

Inclinables de 90° à 180°, ils bénéficient d'un lambrequin amovible de 220 mm de hauteur.  
En option, un auvent de protection de 300 mm est disponible.  
Dimensions maximales : 10625 mm pour une avancée jusqu'à 2250 mm



### Protection solaire

Supprime jusqu'à 95% de l'éblouissement et de la chaleur.




### Coloris standards

**RAL 1015 - 9016 - 8017 - 9006.**

Autres coloris disponibles voir page 4.








# VERTICOFFRES

## Protection & occultation



**Coffre rond de 120 mm en aluminium extrudé**  
dimensions maximales :  
4000 x 4000 mm



**Coffre quart de rond en aluminium extrudé**  
3 tailles de coffres sont disponibles:  
53, 73, 93 mm.  
Dimensions maximales :  
3400 x 3000 mm



**Coffre carré en aluminium extrudé**  
2 tailles disponibles :  
73, 93 mm.  
Dimensions maximales :  
3400 x 3000 mm



**Module la température et réduit la consommation d'énergie de 28%.**

Assure une circulation d'air entre la toile et le vitrage pour une protection thermique optimale.



**Idéal pour les bâtiments industriels, tertiaires, institutionnels ou encore en maisons individuelles.**

Ils se posent en intérieur, en extérieur, de face ou en baie.



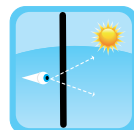
**Les verticoffres**  
régulent la lumière et la chaleur été comme hiver.



**Des dimensions exceptionnelles**  
4000 x 4000 mm pour une stabilité dimensionnelle parfaite.



**Guidage vertical avec projection**  
Le coffre de 120 mm se décline en version projection. Largeur maximale : 2600 x 4000 mm  
Bras de projection de 500 mm



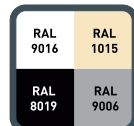
**Élimine l'effet d'éblouissement,**  
contrôle l'intensité lumineuse et protège des regards indiscrets.



**Large choix de toiles**  
micro-perforées et ultra-résistantes.  
Coloris illimités



**Manoeuvre**  
manuelle ou motorisée Somfy®.



**Coloris standards**  
RAL 1015 - 9016 - 8019 - 9006.  
Autres coloris disponibles voir page 4.




## Occultation totale



**La coulisse occultante.**

Pose intérieure ou extérieure. De 55 mm de large elle assure une occultation maximale.



**La coulisse pénétrante**

Pose intérieure uniquement. S'adapte sur les verticoffres 53, 73 et 93.  
La toile opaque de la gamme Po, pénètre dans la coulisse et assure une occultation maximale. Le parfait guidage de la toile est également assuré par des renforts soudés sur la toile qui pénètrent dans les coulisses.



## COFFRE ZIP

Protection, occultation maximale



**Coffre carré**  
2 tailles de coffre disponibles : 123 et 93 mm.



**Coffre quart de rond**  
1 taille de coffre disponible : 93 mm.

**Système Zip**  
façon fermeture éclair, ce système empêche la toile de sortir des coulisses et permet une occultation maximale



**Résistance au vent**  
En position fermé le store ZIP assure une protection latérale optimale et permet de résister au vent ( 7 sur l'échelle de Beaufort).



**Module la température et réduit la consommation d'énergie de 28%.**  
Assure une circulation d'air entre la toile et le vitrage pour une protection thermique optimale.



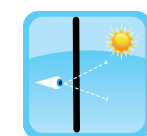
**Idéal pour les bâtiments industriels, tertiaires, institutionnels ou encore en maisons individuelles.**  
Ils se posent en intérieur, en extérieur, de face ou en baie.



**Les verticoffres**  
régulent la lumière et la chaleur été comme hiver.



**Des dimensions exceptionnelles**  
**Coffre 123** : 4500 x 3600 mm pour une stabilité dimensionnelle parfaite.  
**Coffre 93** : 3000 x 2000 mm.



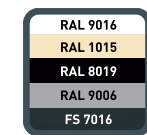
**Élimine l'effet d'éblouissement,**  
contrôle l'intensité lumineuse et protège des regards indiscrets.



**Large choix de toiles**  
micro-perforées et ultra-résistantes. Coloris illimités



**Manœuvre**  
motorisée Somfy®.



**Coloris standards**  
RAL 1015 - 9016 - 8019 - 9006 - FS 7016.  
Autres coloris disponibles voir page 4.

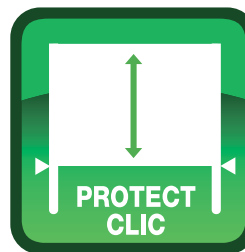


INNOVATION



## PROTECT CLIC

Protection solaire très résistante



### Stores à conducteur

Spécialement conçu pour les verticoffres 93 et 120, le protect clic verrouille la barre de charge et retend automatiquement la toile, pour une résistance aux vents.



### Coffre rond de 120mm en aluminium extrudé

Dimensions maximales : 3000 x 3000mm




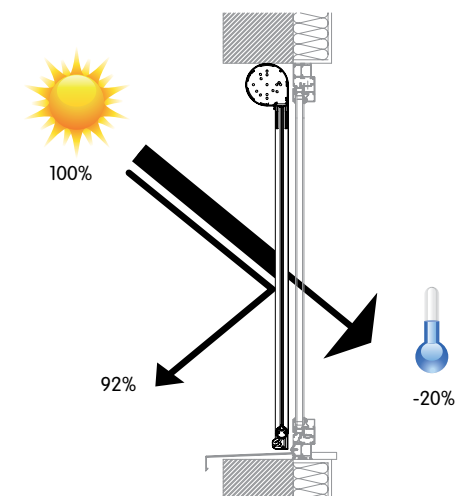
### Coffre quart de rond et carré en aluminium extrudé

Coffre de 93mm. Dimensions maximales : 2500 x 2800 mm



### Assure une protection latérale optimale contre le vent grâce à une tension parfaite de la toile

Le moteur bloque la barre de charge lorsque le store est fermé et retend la toile. La toile est ainsi maintenue et tendue même en cas de vent fort (échelle 6). Résiste aux intempéries très sévères.







# GAMME BSO

## Protection solaire et thermique



### BSO Tradi

Protection thermique et solaire le BSO régule la lumière et la chaleur été comme hiver. Il favorise les économies d'énergies. Ils assurent un espace de vie agréable dans le foyer.



### BSO Flash

Livré assemblé, le brise soleil Flash, se monte en un seul bloc. Un gain de temps précieux lors de la pose.



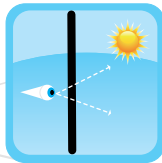
### BSO Autoportant

Simple ou accouplé, en applique ou encastré, le brise soleil autoportant habille les façades neuves ou à rénover. Lors d'une pose en applique vous avez la possibilité d'équiper votre brise-soleil orientable d'un caisson à laquer aux couleurs de votre choix.




### BSO Réno

Simple et esthétique, le BSO de rénovation se place comme le remplaçant idéal du volet roulant. Désormais, gérez-vous même la luminosité, la température de votre intérieur et votre regard vers l'extérieur. Équipé d'un coffre à pan coupé à 45°, ce nouveau produit convient à toutes les façades.

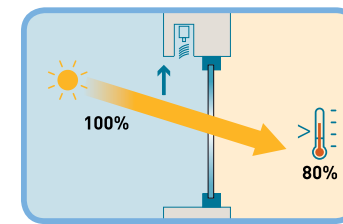


Permet de maîtriser la lumière et évite les phénomènes d'éblouissement.

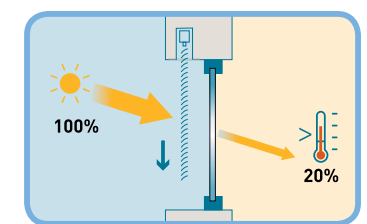


### Protection thermique et solaire

Les BSO régulent la température et favorisent les économies d'énergies. Ils assurent un espace de vie agréable dans le foyer.



Avant




Après







## CHOIX DES LAMES BSO



### Lames plates P100

Guidage par câbles avec l'avantage d'avoir une hauteur de paquet minimale et un faible encombrement des lames.



### Lames Z70

Lames ourlées en forme de Z, avec guidage par coulisses. Fermées, les lames ourlées assurent une occultation maximale de votre pièce grâce aux joints d'étanchéité.



### Lames ourlées B80

Lames ourlées avec guidage par coulisses ou câble. Produits les plus fréquents, ils associent une grande utilité à une technique robuste.



### Lames Z90

Lames ourlées en forme de Z, avec guidage par coulisses. Fermées, les lames ourlées assurent une occultation maximale de votre pièce grâce aux joints d'étanchéité.



### 3 types de caissons au choix

En aluminium laqué, ils protègent le paquet de lamelles du vent et des intempéries, disponible avec ou sans joues latérales.



### Motorisé ou manuel ?


Manœuvre manuelle par treuil équipé d'un renvoi 45° ou 90° ou manœuvre motorisée conseillée pour un mouvement des lamelles tout en douceur.

### Coloris au choix

Gris clair RAL 7035	Gris neutre RAL 9006	Gris platine RAL 9007	Gris foncé RAL 7016	Bronze VSR RAL 780	Ivoire RAL 1015	Bleu Pigeon RAL 5014	Noir RAL 9005	Marron RAL 8014	Violet Pastel RAL 4009	Blanc RAL 9002	Gris poussiére RAL 7037	Gris Agate RAL 7038
---------------------------	----------------------------	-----------------------------	---------------------------	--------------------------	-----------------------	----------------------------	---------------------	-----------------------	------------------------------	----------------------	-------------------------------	---------------------------



Maison contemporaine



Bâtiment tertiaire



Logement collectif



Hotels




Maison individuelle



Sur véranda traditionnelle



**OPTION ALARME INTÉGRÉE**




## VOLETS DE RÉNOVATION

Esthétisme et performance



**Volet'Bloc**  
Intégré dans un coffre à pan coupé 45°.  
6 dimensions : 137, 150, 165, 180, 205 et 250 mm



**Tablier au choix**  
- 3 tailles de lames en aluminium avec mousse isolante : surface 8 m<sup>2</sup>, 19 coloris  
- 2 tailles de lames en PVC : surface 5 m<sup>2</sup>, 3 coloris  
- 1 taille de lame en aluminium extrudé : surface 10 m<sup>2</sup>, 39 coloris



**Volet'Form**  
Coffre en aluminium en quart de rond.  
4 dimensions : 138, 150, 180 et 205 mm.



**Flasque de guidage**  
Intégré pour assurer un enroulement parfait du tablier.



**Option : l'alarme**  
Totale intégrée au coffre, ce système anti-effraction et discret est simple d'utilisation et vous assure une sécurité optimale.



**4 manoeuvres au choix**  
Treuil-manivelle, sangle, tirage direct ou motorisé



**Ajourage**  
l'ensemble des lames est ajouré pour une occultation totale ou une gestion de la lumière.



**Motorisation solaire RTS**  
100% autonome avec cellule photovoltaïque

### Coloris au choix

Gris clair RAL 7035	Gris fenêtre RAL 7040	Gris neutre RAL 9006	Gris platine RAL 9007	Gris RAL 7022	Gris foncé RAL 7016	Noir RAL 9005	Bleu clair RAL 5024	Bleu RAL 5012	Bleu Everest RAL 5002	Vert olive RAL 6021	Vert foncé RAL 6005	Vert foncé RAL 7013	Jaune Traffic RAL 1018	Orange RAL 1028	Rouge RAL 3000	Rouge rubis RAL 3004	Marron RAL 8014	Marron RAL 8017	Bronze RAL 7013	Beige foncé RAL 1019	Ivoire RAL 1015	Blanc RAL 9016	
Gris nature PO 100	Gris écurieil PO 106	Gris pierre PO 112	Gris argent PO 118	Gris trafic PO 107	Gris graphite PO 101	Gris fonte PO 119	Gris noir PO 103	Vert forêt PO 117	Vert bouteille PO 111	Blanc PO 102	Beige PO 108	Marron PO 113	Gris bleuté PO 110	Bordeaux PO 105	Rouge marron PO 109	09 Makassar	20 Chêne Clair	18 Chêne Doré	Changeur TIR Tech				



## VOLETS TRADITIONNELS

Discrétion et intégration rapide assurés




### Volet Tradi

Spécialement adapté à toutes les rénovations. Dans le cas de remplacement de volets existants ou d'embellissement de façade.




### Volet Tradi Flash

Idéal pour les nouvelles constructions. Livré pré-monté, il s'installe facilement et rapidement.



### Volet Tradi Universel

Spécialement conçu pour la rénovation, le volet Tradi Universel possède des équerres différentes assurant de multiples solutions de pose.



### Tablier au choix

- 3 tailles de lames en aluminium avec mousse isolante : surface 8 m<sup>2</sup>, 19 coloris
- 2 tailles de lames en PVC : surface 5 m<sup>2</sup> - 3 coloris
- 1 taille de lame en aluminium extrudé : surface 10 m<sup>2</sup>, 39 coloris



### Ajourage

L'ensemble des lames est ajouré pour une occultation totale ou une gestion de la lumière.



### 4 manoeuvres au choix

Treuil-manivelle, sangle ou motorisé



### Coloris au choix

Gris clair RAL 7035	Gris fenêtre RAL 7040	Gris neutre RAL 9004	Gris platina RAL 9007	Gris RAL 7022	Gris foncé RAL 7016	Noir RAL 9005	Bleu clair RAL 5024	Bleu RAL 5012	Bleu Everest RAL 5002	Vert olive RAL 6021	Vert foncé RAL 6005	Vert foncé RAL 6009	Jaune RAL 1018	Orange RAL 1028	Rouge RAL 3000	Rouge rubis RAL 3004	Marron RAL 8014	Marron RAL 8017	Bronze RAL 7013	Beige foncé RAL 1019	Noir RAL 1015	Blanc RAL 9016	
Gris nature PO 100	Gris écaillé PO 105	Gris pierre PO 112	Gris argent PO 118	Gris trafic PO 107	Gris graphite PO 101	Gris fonte PO 119	Gris noir PO 103	Vert forêt PO 117	Vert bouteille PO 111	Blanc PO 102	Beige PO 108	Marron PO 113	Gris bleuté PO 110	Bordeaux PO 105	Rouge marron PO 109	09 Makassar	20 Chêne Clair	18 Chêne Doré	20 Chêne Clair	20 Chêne Clair	20 Chêne Clair	20 Chêne Clair	20 Chêne Clair



“ Toute la gamme offre une sécurité contre le vent ”



## VOLETS D'INTÉGRATION

Esthétisme et performance



### Coffre tunnel thermique et phonique

Coffre de 300mm en polystyrène avec une paroi intérieure thermique revêtu à l'extérieur d'une plaque en Fibraglo à enduire. Qualité thermique de 0,96m<sup>2</sup> K/W et une performance phonique de 46 à 52 dB.



### Tablier au choix

- 3 tailles de lames en aluminium avec mousse isolante : surface 8 m<sup>2</sup>, 19 coloris  
 - 2 tailles de lames en PVC : surface 5 m<sup>2</sup>, 3 coloris  
 - 1 taille de lame en aluminium extrudé : surface 10 m<sup>2</sup>, 39 coloris




### Volet Box

C aisson en aluminium avec support d'enduit en option, le rendant invisible.  
 3 dimensions : 135, 150 et 180 mm



### 2 manœuvres au choix

Treuil-manivelle ou motorisé



### Ajourage

l'ensemble des lames est ajouré pour une occultation totale ou une gestion de la lumière.



### Coloris au choix

Gris clair RAL 7035	Gris fenêtre RAL 7040	Gris neutre RAL 9006	Gris platine RAL 9007	Gris RAL 7022	Gris foncé RAL 7016	Noir RAL 9005	Bleu clair RAL 5024	Bleu RAL 5012	Bleu Everest RAL 5002	Vert olive RAL 6021	Vert foncé RAL 6005	Vert foncé RAL 6009	Jaune RAL 1018	Orange RAL 1028	Rouge RAL 3000	Rouge rubis RAL 3004	Marron RAL 8014	Marron RAL 8017	Bronze RAL 7013	Beige foncé RAL 1019	Ivoire RAL 1015	Blanc RAL 9016		
Gris nature PO 100	Gris écureuil PO 106	Gris pierre PO 112	Gris argent PO 118	Gris trafic PO 107	Gris graphite PO 101	Gris fonte PO 119	Gris noir PO 103	Vert forêt PO 117	Vert bouteille PO 111	Blanc PO 102	Beige PO 108	Marron PO 113	Gris bleuté PO 110	Bordeaux PO 105	Rouge marron PO 109	09 Makassar	20 Chêne Clair	18 Chêne Doré	19 Chêne	17 Chêne	16 Chêne	15 Chêne	14 Chêne	13 Chêne





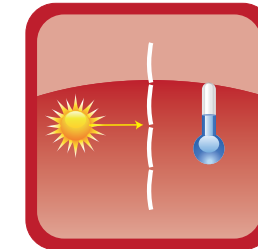
## BLOC BAIE

### Volet roulant et fenêtre, 2 en 1




#### Coffre en PVC profilé blanc

s'adaptant à tous types de fenêtres.  
3 dimensions de coffre : 166/200, 186 / 200 et 210/230 mm.  
Face avant bombée ou plate.



#### Protection thermique et isolation phonique

Isolation thermique fournie par le coffre.  
Performance thermique d'une valeur de 1,5m<sup>2</sup>.K/W. Et une performance acoustique avec linteau de 47 dB.



#### Tablier au choix

- 3 tailles de lames en aluminium avec mousse isolante : surface 8 m<sup>2</sup>, 19 coloris  
- 2 tailles de lames en PVC : surface 5 m<sup>2</sup>, 3 coloris  
- 1 taille de lame en aluminium extrudé : surface 10 m<sup>2</sup>, 39 coloris



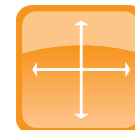
#### 4 manoeuvres au choix

treuil-manivelle, sangle, tirage direct ou motorisé



#### Ajourage

l'ensemble des lames est ajouré pour une occultation totale ou une gestion de la lumière.



#### Des dimensions exceptionnelles

Jusqu'à 3000 mm de largeur



#### Coloris au choix

Gris clair RAL 7035	Gris fenêtre RAL 7040	Gris neutre RAL 9006	Gris platine RAL 9007	Gris RAL 7022	Gris foncé RAL 7016	Noir RAL 9005	Bleu clair RAL 5024	Bleu RAL 5012	Bleu Everest RAL 5002	Vert olive RAL 6021	Vert foncé RAL 6005	Vert foncé RAL 6009	Jaune Trafic RAL 1018	Orange RAL 1028	Rouge RAL 3000	Rouge rubis RAL 3004	Marron RAL 8014	Marron RAL 8017	Bronze RAL 7013	Beige foncé RAL 1019	Ivoire RAL 1015	Blanc RAL 9016	
Gris nature PO 100	Gris écreuil PO 106	Gris pierre PO 112	Gris argent PO 118	Gris trafic PO 107	Gris graphite PO 101	Gris fonte PO 119	Gris noir PO 103	Vert forêt PO 117	Vert bouteille PO 111	Blanc PO 102	Beige PO 108	Marron PO 113	Gris bleuté PO 110	Bordeaux PO 105	Rouge marron PO 109	09 Makassar	20 Chêne Clair	18 Chêne Doré	Coloris personnalisés				

*“ Esthétiques et robustes, toute la gamme est fabriquée sur mesure ”*

### 50 ANS D'EXPÉRIENCE

L'entreprise alsacienne, basée à Kilstett en Alsace, a su s'imposer en leader français du store en faisant preuve de dynamisme et d'une grande qualité de service grâce à la marque de production Marquises. Son expérience garantit aujourd'hui un suivi performant et des produits innovants alliant esthétique et qualité.

### FABRICATION FRANÇAISE



Fabriqueur de stores extérieurs, de brise-soleil orientables, de volets et de pergolas, la marque Marquises est reconnue pour sa production sur-mesure. Implantée sur 15000 m<sup>2</sup>, l'usine fabrique l'ensemble des composants du store (à l'exception du filage, de la toile et du moteur) et assure un gage de souplesse et de réactivité grâce à un stock permanent et des délais de livraison optimisés.

### RECHERCHE & DÉVELOPPEMENT

Concevoir de nouveaux produits et améliorer ceux déjà existants, voilà l'objectif du service Recherche & Développement et du bureau d'études, et ce dans le respect des contraintes de coût, de qualité et de délai.

### DÉVELOPPEMENT DURABLE

Non seulement à l'affût des nouvelles technologies, Marquises s'engage pour la planète. Recycler les matériaux alu et acier, valoriser les déchets d'emballage ou encore utiliser des leds écologiques pour l'éclairage font partie des initiatives environnementales prises par Marquises.





## MARQUISES, L'ENTREPRISE

### DES ATELIERS DE PRODUCTION PERFORMANTS

L'entreprise Marquises fabrique sur mesure l'ensemble des composants du store (à l'exception du filage, de la toile et du moteur) et assure un gage de souplesse et de réactivité.

Grâce à un stock permanent tout au long de l'année, Marquises optimise vos délais de livraison.



### DES LIVRAISONS EN TEMPS RECORD !

L'entreprise garantit des livraisons rapides partout en France.

Respect des délais, conseils pour la réception des marchandises... Marquises associe un service d'une qualité irréprochable.



### UNE ORGANISATION PRAGMATIQUE

Dans une logique d'efficacité, la gestion administrative est répartie par secteur, pour un suivi optimal des devis et des commandes. L'équipe évolue dans un espace de 800 m<sup>2</sup> de bureaux propices aux échanges et à la circulation de l'information.

Résultat : gain de temps appréciable.









Le Méridien Beach Plaza, Monte-Carlo

