

GAMME TRADITION

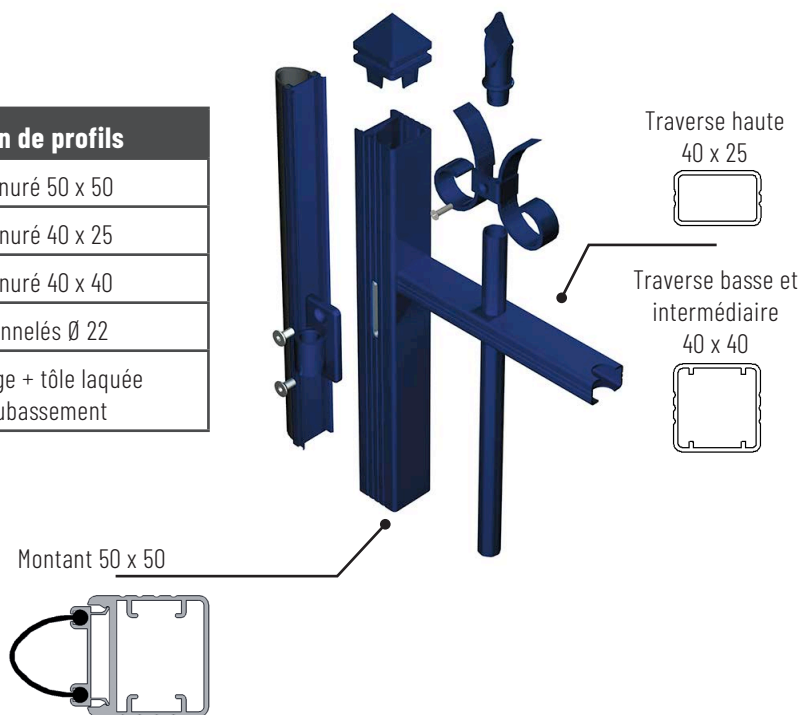


Les points forts de la gamme

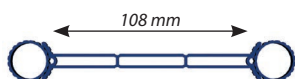
- **Ossature avec assemblage mécanique, par tenon mortaise**, des montants de 50 x 50 mortaisés pour recevoir des traverses de 40 x 40 ou de 40 x 25.
- **La modernité et les avantages de l'aluminium associés au style** caractéristique des portails d'autrefois.
- **Nombreuses options de personnalisation** : soubassement, festonnage, et plus d'une quinzaine de motifs décoratifs au choix.

DESCRIPTION

Gamme Tradition	Section de profils
Montant	Alu rainuré 50 x 50
Traverse haute	Alu rainuré 40 x 25
Traverse inter et basse	Alu rainuré 40 x 40
Barreaudage	Alu cannelés Ø 22
Remplissage	Festonnage + tôle laquée de soubassement



Le remplissage



Festonnage



LES MODELES

Portails battants



Orléans



Choisy



Lilas



Belleville



Billancourt



Bagnolet



Chatelet



Courcelles



Alésia



Malakoff



Concorde



Gentilly



Dauphine



Ivry



Varenes



Vaugirard



Wagram



Clignancourt



Sèvres



Saint Mandé



Pantin



Hoche



Charenton



La Chapelle



Molitor



Aubervilliers



Goncourt



Bastille




Asnières

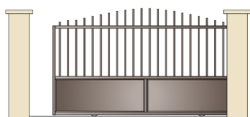
Portails coulissants



Choisy C



Pantin C



Dorée



Montrouge



Gentilly C




Champerret



Passy



Molitor C




Trocadéro



Tuilerie

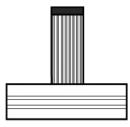


Tuilerie avec festonnage

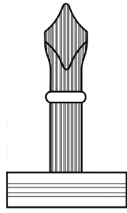


Etoile


LES MOTIFS DÉCORATIFS



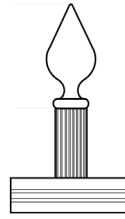
Tube simple avec bouchon



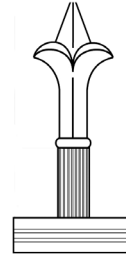
Tube simple avec fer de lance



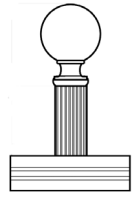
Tube simple avec fer de lance et volute



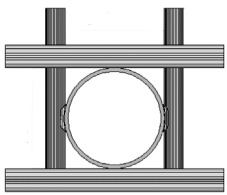
Tube simple avec goutte d'eau



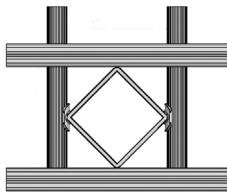
Tube simple avec fleur de Lys



Tube simple avec boule




Rond décoratif



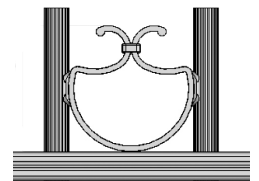
Losange décoratif



Feuille d'automne décorative



Coeur décoratif



Amphore décorative



Bague décorative



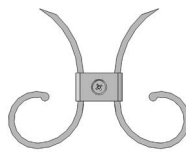
Moulure tôle basse



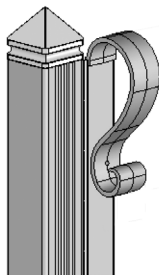
Boule poteau sur 50 x 50




Rosace



Volute (fixée par vis extérieur propriété)



Crosse de tapée centrale (impossible en coulissant)



Motif d'ornement






















DIMENSIONS

		Tradition - Largeur (mm)		
		Portillon	Portails à 2 vantaux égaux	Portails coulissants sur rail
Hauteur en mm	Jusqu'à 2000 selon modèles	Jusqu'à 2500	Jusqu'à 5000	Jusqu'à 5000

NORMES

CE	Portails manuels et automatisés conformes à la nouvelle Réglementation Européenne (Norme NF - EN 13241-1)
PROCÈS VERBAUX : BV 06-083 Pour portails manuels BV 06-083/A Pour portails coulissants BV 06-083/B Pour portails autoportants BV 06-083/C Pour portails avec automatisme enterré BV 06-083/D Pour portails avec automatisme à vérins	

NUANCIER

Nuancier standard								
								
Nuancier hors standard n°1								
Nuancier hors standard n°2	Autres couleurs suivant nuanciers RAL 840 HR et collection futura 2018 - 2021							



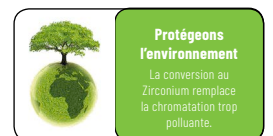
Les +

Le traitement de surface par thermolaquage bénéficie des labels Qualicoat et Qualimarine offrant une tenue du laquage garantie 10 ans*.

*Voir conditions générales



CE



CONSEILS D'ENTRETIEN

L'entretien et la maintenance des produits sont une nécessité vis-à-vis de son aspect et de son comportement. L'objectif est de compenser l'inévitable usure normale, ainsi que leur vieillissement naturel. L'entretien et la maintenance consistent à :

- Nettoyer périodiquement les produits,
- Lubrifier 1 fois par an certaines pièces mécaniques nécessaire au bon fonctionnement,
- Vérifier que les orifices de drainage (permettant l'écoulement des eaux) ne sont pas obstrués.

TECHNIQUE

Aussi simple que le nettoyage de vos vitres !

- Une éponge non abrasive
- Eau tiède avec détergent inerte (pH 5 à 7)
- Rinçage à l'eau claire sans additif
- Essuyage avec chiffon doux

FRÉQUENCE

- **En zone rurale ou urbaine peu dense**, où l'ambiance ne comporte pas d'éléments agressifs, la fréquence des entretiens est, en général, de l'ordre de **2 fois / an**, pour ce qui concerne les surfaces régulièrement lavées par les eaux de pluies.
- **En zone urbaine**, où l'ambiance comporte des éléments agressifs, les surfaces exposées à la pluie requièrent, en général, des entretiens **3 fois / an**.
- **En zone industrielle ou marine**, la fréquence des entretiens est, en général, de l'ordre de **4 fois / an**.